



**Universitat**  
de les Illes Balears

## **TRABAJO DE FIN DE GRADO**

# **EL SECTOR TURÍSTICO EN BALEARES**

**María Dolores Núñez Castell**

**Doble Grado de Economía y Turismo**

**Facultad de Economía**

**Año Académico 2022-23**

# EL SECTOR TURÍSTICO EN BALEARES

**María Dolores Núñez Castell**

**Trabajo de Fin de Grado**

**Facultad de Economía**

**Universidad de las Illes Balears**

**Año Académico 2022-23**

Palabras clave del trabajo:

Turismo, Baleares, Capital humano, Enfermedad Holandesa

*Stéphane Philippe Bouché*

Se autoriza la Universidad a incluir este trabajo en el Repositorio Institucional para su consulta en acceso abierto y difusión en línea, con fines exclusivamente académicos y de investigación

Autor		Tutor	
Sí	No	Sí	No
<input type="checkbox"/>	<input type="checkbox"/>	<input type="checkbox"/>	<input type="checkbox"/>

## **Resumen**

Este trabajo trata sobre cómo el turismo ha afectado a Baleares. Cómo puede pasar de ser una de las economías que más ha crecido durante la segunda mitad del siglo XX a ser una de las economías que menos ha crecido. Se realiza un estudio sobre lo que el turismo ha supuesto y supone para el PIB de España. Seguidamente se hace un estudio más detallado por Comunidades Autónomas y más concretamente en Baleares.

## **Abstract**

This paper is about how tourism has affected the Balearic Islands and how it has gone from being one of the fastest growing economies during the second half of the 20th century to being one of the least. This study was done on the impact of tourism on Spain's GDP, followed by a more detailed study by the Autonomous Communities, specifically in the Balearic Islands.

## Índice

<b>Introducción.....</b>	<b>5</b>
<b>Contexto de España.....</b>	<b>6</b>
<b>El turismo en España.....</b>	<b>7</b>
<b>El turismo por Comunidades Autónomas.....</b>	<b>11</b>
Análisis del Período 1960-1996.....	12
Primera etapa: 1960-1975.....	13
Segunda Etapa: 1975-1985.....	14
Tercera etapa: 1985-1996.....	15
Análisis de la situación en Baleares.....	16
<b>Análisis del Período 2000-2021.....</b>	<b>18</b>
¿Cómo se puede pasar de estar el primero del ránking a estar de los últimos?.....	19
Deterioro del Capital Humano.....	20
La enfermedad Holandesa.....	21
La teoría de Rybchinsky dice que frente a un aumento en la dotación de un factor se habrá de producir un aumento absoluto en la cantidad producida del bien que utiliza dicho factor en forma intensiva y una disminución (también absoluta) en la cantidad producida del otro bien. (De Pablo, n.d.)....	21
<b>Conclusión.....</b>	<b>22</b>

# Introducción

Como bien se sabe España es uno de los países donde el sector turístico tiene mucho peso en la economía española. Este trabajo trata de hacer un análisis sobre lo que ha aportado el turismo en España y lo que sigue aportando. Pero más concretamente en Baleares.

La principal actividad de la Comunidad de Baleares es el turismo. De hecho, Baleares ha experimentado un crecimiento espectacular gracias a este sector.

El trabajo consiste en hacer un análisis de lo que ha supuesto el turismo en España y en Baleares desde la segunda mitad del siglo XX.

Como estudiante del doble Grado de Economía y Turismo, me parece interesante mezclar ambos conceptos. Me parece interesante estudiar este caso, pues puedo aplicar los conocimientos que he adquirido a lo largo del Doble Grado para analizar este caso. Además, como residente en Baleares me parece aún más interesante este trabajo, pues he vivido toda mi vida escuchando que Baleares vive del turismo e incluso aportando a la contribución de este. Pues siempre he tenido la duda de si vale la pena masificar la isla o no.

El trabajo se divide en varias partes. Primero se hace un análisis de España después de la Guerra Civil (1936-1939) y sobre la economía de ese período. Después, se realiza un estudio, una vez que la economía española se ha abierto al exterior (1959), cuando se firma el Plan de Estabilización, y lo que supone el turismo en este período.

Seguidamente, se realiza un pequeño estudio del crecimiento experimentado por Comunidades Autónomas en la segunda mitad del siglo XX y se resalta a Baleares, ya que fue una de las regiones que más creció.

Después, se realiza un estudio del crecimiento experimentado en el siglo XXI por Comunidades Autónomas y se resalta Baleares, ya que ha pasado a ser una de las que más creció en la segunda mitad del siglo XX a una de las que menos ha crecido en el siglo XXI.

Y por último, se plantean algunos motivos por los cuales Baleares casi no ha crecido.

# Contexto de España

Cuando acabó la Guerra Civil española (1936-1939), Franco implantó en España una política económica autárquica, en la que se suprimieron todas las libertades económicas, y los sindicatos y partidos quedaron prohibidos. Durante los años 40, España vivió una época de posguerra donde predominaba la pobreza.

Cuando acabó la Guerra Civil, empezó la Segunda Guerra Mundial (1939-1945), en la cual España no participó, pero sí que dió apoyo a la Alemania de Hitler e Italia de Mussolini. Esto hizo que al acabar la Segunda Guerra Mundial y crearse las Naciones Unidas, España fuese rechazada, y por tanto, sufrió el aislamiento de los países occidentales y no pudo pertenecer a la ONU durante los primeros años.

Con lo cual, en los años 40, España se encontraba en una situación de pobreza, cayó en la autarquía y el aislamiento de la comunidad internacional.

En los años 50, gracias a la situación geográfica estratégica de España, contribuyó en gran medida a que terminara el aislamiento del país. La Falange pierde poder dentro del gobierno por la situación que estaban viviendo, y suben al poder tecnócratas que hicieron que el país avanzase y mejorase el nivel económico. En 1955 España es aceptada por la ONU. Y así se originó el fin del aislamiento. En 1959 se aprobó el Plan de Estabilización. Este plan supuso la reducción del gasto público; la disminución de la inflación; la convertibilidad de la peseta; y la obtención de créditos y ayudas mediante la entrada de España en el Fondo Monetario Internacional (FMI), la Organización Europea para la Cooperación Económica (OECE) y el Banco Internacional de Reconstrucción y Fomento (BIRF).

En los años 60, con la apertura al exterior, el desarrollo económico estuvo basado en la industria y en el turismo de sol y playa.

# El turismo en España

A causa de lo explicado en el anterior punto, España presenta una incorporación más tardía al turismo internacional. Pero a partir de los años 60, años que se le considera el “boom turístico”, España consolida su posición entre los cuatro líderes mundiales.

Se observa en el cuadro 1 que en 1938 España está muy por debajo de países como Italia, Alemania, Suiza, Austria y Francia. Pero a partir del 1966 (cuadro 2) España consolida su posición entre los tres o cuatro líderes mundiales, al lado de Estados Unidos, Italia y Francia.

**Cuadro 1:** Afluencia de visitantes en varios países europeos. Año 1938 (En millones)

Italia . . . . .	3,9
Alemania . . . . .	1,7
Suiza . . . . .	1,5
Austria . . . . .	1,2
Francia . . . . .	1,0
España (1) . . . . .	0,2

(1) España: Media 1931-1934

Fuente: Economía e Historia del turismo español del siglo XX. Rafel Vallejo

**Cuadro 2:** Ranking de primeros países por ingreso turísticos, 1966-1998

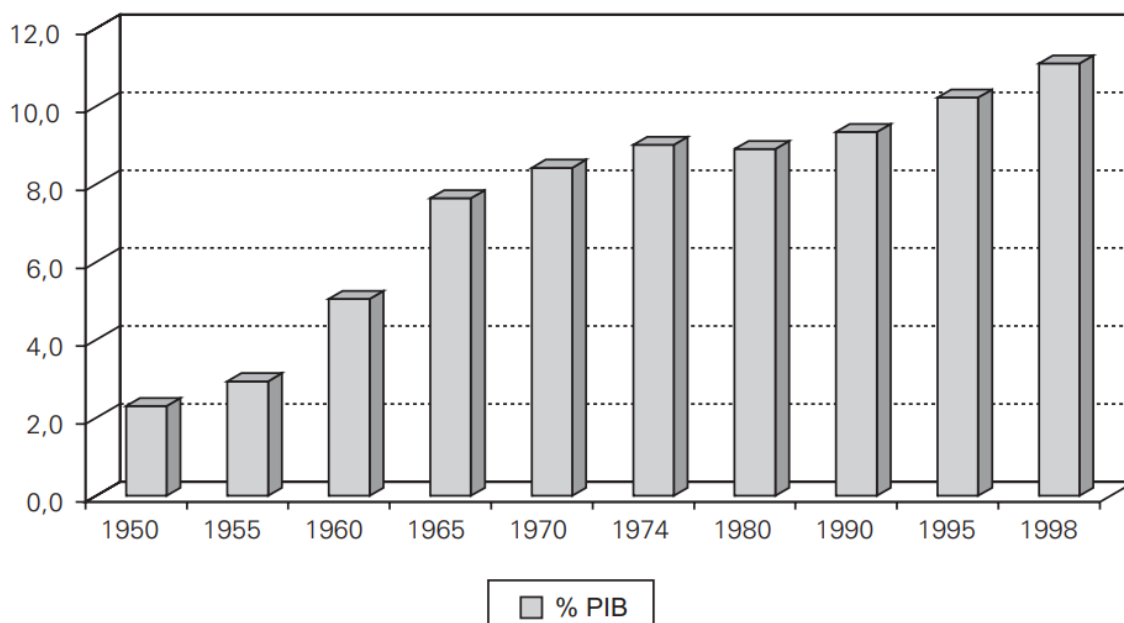
1966		1971		1990		1998	
País	Ingresos (Mill. \$)	País	Ingresos (Mill. \$)	País	Ingresos (Mill. \$)	País	Ingresos (Mill. \$)
<b>1</b> USA	1.590	USA	2.455	USA	43.007	USA	71.116
<b>2</b> Italia	1.460	<b>España</b>	2.055	Francia	20.185	Italia	30.427
<b>3</b> <b>España</b>	1.293	Italia	1.882	Italia	20.016	Francia	29.700
<b>4</b> Francia	1.041	Alemania, RF	1.529	<b>España</b>	18.593	<b>España</b>	29.585
<b>5</b> Canadá	780	Francia	1.451	R. Unido	14.940	R. Unido	21.233

Fuente: Economía e Historia del turismo español del siglo XX. Rafel Vallejo

Gracias a los ingresos del turismo, España pudo compensar los desequilibrios comerciales de los años setenta (Balaguer and Cantavella-Jordá).

En el gráfico 1 se puede ver lo que ha aportado el turismo en España. Tanto el consumo turístico interior, como sobre todo, el exterior han convertido a España en un fenómeno sociológico y económico. El gráfico 1 muestra un crecimiento progresivo durante la segunda mitad del siglo XX, pasando del 2,3% en 1950 al 8,4% en 1970 y a un 11,1% en 1993<sup>1</sup>.

**Gráfico 1: Aportación del turismo al PIB español, 1950-1998**



Fuente: Economía e Historia del turismo español del siglo XX. Rafel Vallejo

<sup>1</sup> En el primer tercio del siglo XX, los ingresos turísticos apenas alcanzaban el 0,5 por 100 del PIB, según la estimación hecha, para algunos años, por Rafael ESTEVE y Rafael FUENTES, Economía, historia e instituciones del turismo en España, Pirámide, Madrid, 2000, pp. 40-42.(Economía e Historia del turismo español del siglo XX. Rafel Vallejo)



Ningún otro país líder en el turismo mundial, presenta un peso tan elevado económicamente como en el caso Español. En el cuadro 3 se puede ver el peso que tiene el turismo en el PIB en España respecto a otros países líderes en 1987. Además, cabe destacar que los ingresos turísticos de los no residentes en España es un 66%.

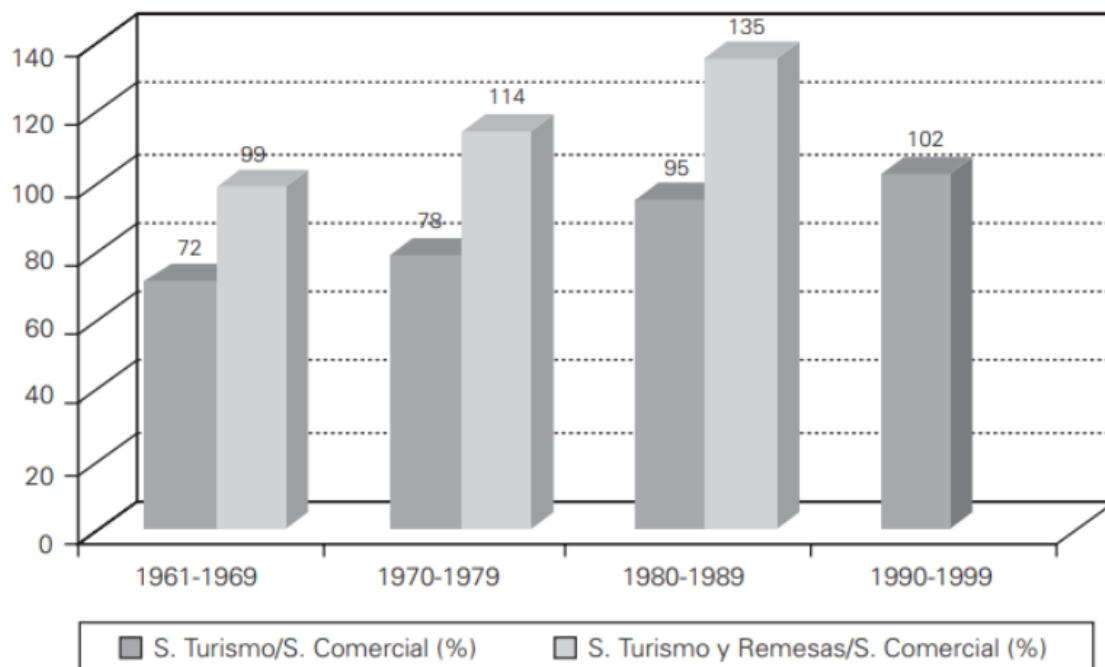
**Cuadro 3:** Contribución estimada del sector turístico al PIB, 1987

	Ingresos Internacionales (%)	Ingresos nacionales (%)	PIB (%)	Contribuciones netas del turismo al PIB (%)
España	66,0	34,0	11,5	10,5
Francia	18,7	81,3	6,9	6,5
Australia	17,1	82,9	6,1	4,5
Italia	33,8	66,2	6,1	5,2
Suiza	51,0	49,0	6,1	3,7
Estados Unidos	7,0	93,0	4,6	4,1
Canadá	24,4	75,6	4,0	2,7
Suecia	43,5	56,5	3,7	1,4
Reino Unido	42,8	57,2	3,4	1,2
Bélgica	87,9	12,1	2,4	-3,5
Alemania (Fed.)	33,6	66,4	2,0	0,2
Holanda	74,3	25,7	1,6	-2,0
Japón	19,2	80,8	0,4	0,1

Fuente: Economía e Historia del turismo español del siglo XX. Rafel Vallejo

Por otra parte, es importante resaltar lo que el turismo hizo en la balanza de pagos. Como se ha explicado anteriormente, España tenía una economía autárquica, por lo que esto había generado agravar el déficit que España arrastraba desde los años 20. Ese débito provocaba una sangría de divisas e impedía importar los bienes de capital y las materias primas para reindustrializar el país (Vallejo Pousada, n.d., 211). Como se puede observar en el gráfico 2, el turismo fue una fuente de ingresos muy importante, ya que a partir de 1961 los ingresos turísticos cubrieron el 72% de déficit de la balanza comercial; el 78% en los 60; el 78% en los 70; el 95% en los 80; y el 102% en los 90.

**Gráfico 2:** Tasas de cobertura de los saldos por turismo y remesas respecto al saldo comercial, 1961-1999(%)



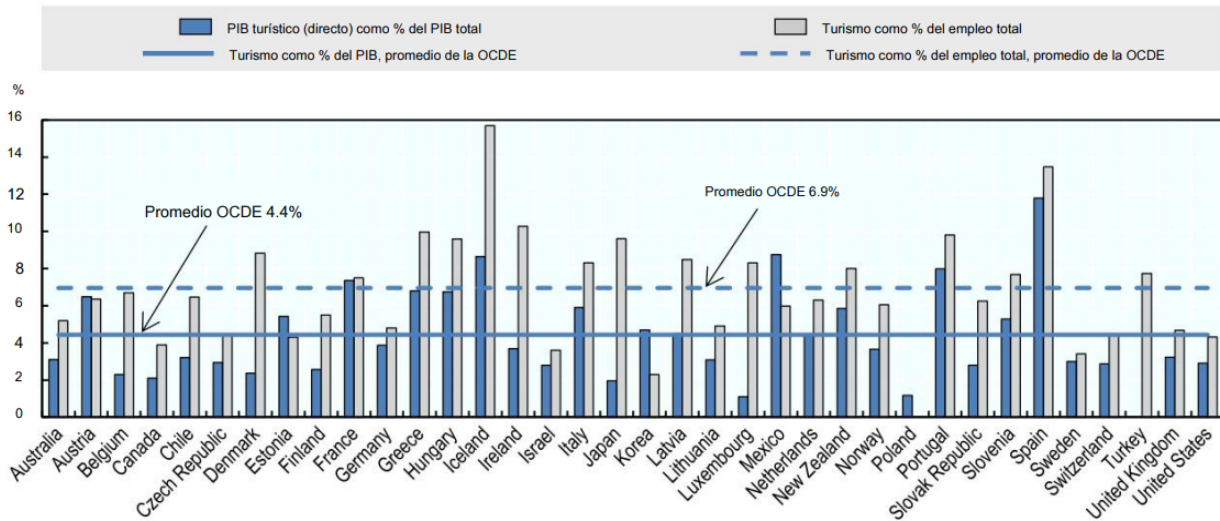
Fuente: Economía e Historia del turismo español del siglo XX. Rafel Vallejo

Con esto, se puede concluir que las divisas turísticas fueron, y están siendo, importantes para la solvencia de la economía española, sino que también son decisivas para financiar el desarrollo económico.

“El turismo ha sido desde hace varias décadas uno de los factores impulsores del crecimiento económico español, y a pesar de haber atravesado fases de inflexión, no cabe duda de que sigue siendo una actividad clave para la economía española. Es más, cuando se discute sobre la necesidad de un “cambio de modelo” en el sistema productivo español, difícilmente se cuestiona el rol que puede y debe desempeñar el turismo en los próximos años.” (Cuadrado Roura and López Morales).

En el gráfico 3 se puede observar el peso tan grande que tiene el turismo en el PIB, respecto al resto de países del mundo en 2019.

**Gráfico 3:** Contribución directa del turismo a los países de la OCDE (2019)



Fuente: OECD Tourism Trends and Policies 2020

## El turismo por Comunidades Autónomas

El turismo es un sector fundamental en la economía de todas las comunidades autónomas españolas, y en especial, de los territorios insulares y del litoral. En general, en todas las CCAA, el turismo es uno de los principales ejes dinamizadores de la actividad económica y del empleo. (Gobierno de España)

A pesar de su importancia, no ha contado con un número de estadísticas relevantes y suficientes para evaluar el verdadero impacto en la economía nacional y regional. La inexistencia de un conjunto integrado de indicadores para abordar la cuantificación de los impactos económicos del turismo se explica, entre otras causas, por su carácter horizontal. (Torres Solé and Sala Ríos)

El turismo es un sector horizontal que afecta, prácticamente, a todos los sectores económicos y es capaz de generar actividad indicada en sectores como el comercio, el ocio y los servicios en general. Según la Comisión Europea, por cada euro de valor añadido generado por el turismo, este aporta 0,56 euros adicionales a otros sectores económicos. Es por ello que el sector turístico en España se configura como una actividad socioeconómica esencial

para la creación de riqueza y empleo, lo que hace posible que su comportamiento repercuta de manera directa a un aumento de riqueza nacional. (Gobierno de España)

## **Análisis del Período 1960-1996**

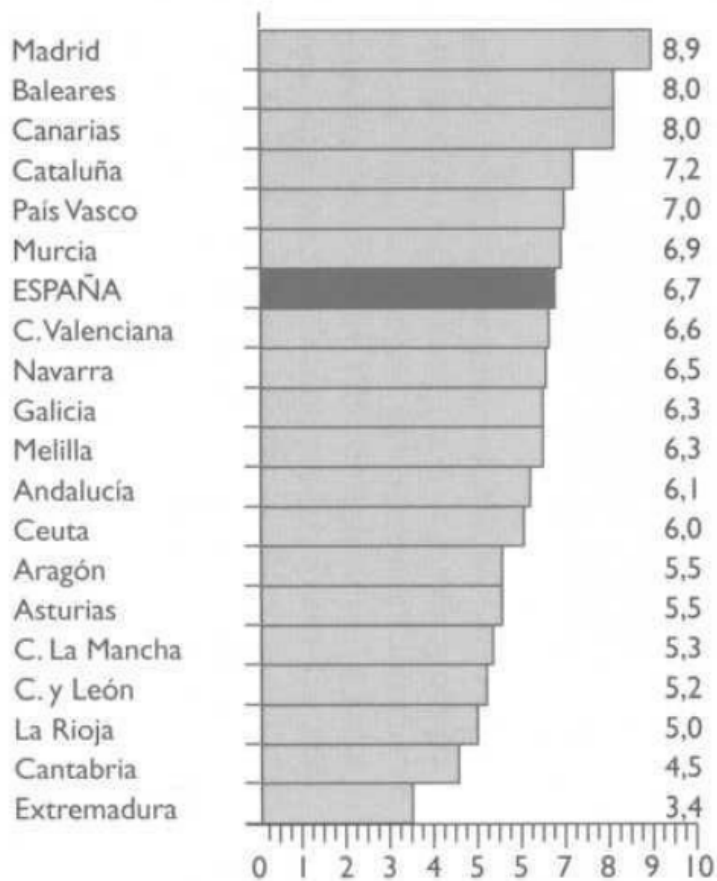
España se puede diferenciar en este período de tiempo en tres etapas:

- Entre 1960 y 1975, fue la etapa en la se ganó una ,ayor convergencia entre economía española y la europea.
- Entre 1975 y 1985 comprende el período de la crisis energética.
- Entre 1985 y 1996 es el período donde se recupera parte de lo perdido en el período anterior.

Ahora se va a analizar cada una de estas etapas por Comunidad Autónoma.

## Primera etapa: 1960-1975

**Gráfico 4:** Evolución del PIB a precios constantes. Tasas de variación media anual del período 1960-1975

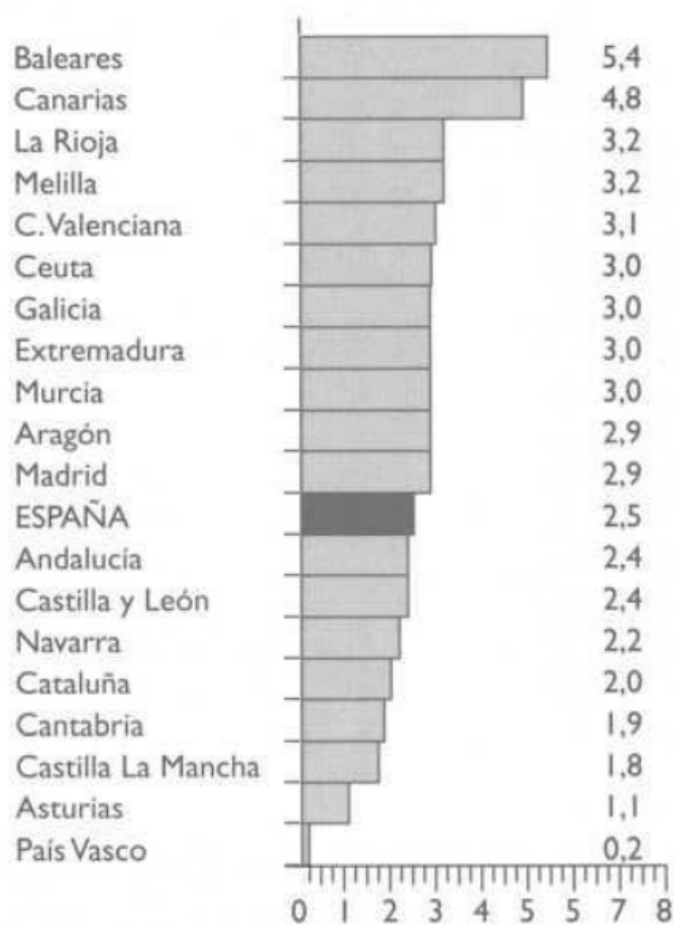


Fuente: Fundación BBVA

Como se puede observar en el gráfico, el crecimiento económico total en este periodo se concentró en Madrid, Baleares y Canarias, Cataluña y el País Vasco, con unas tasas medias anuales superiores al 7%

## Segunda Etapa: 1975-1985

**Gráfico 5:** Evolución del PIB a precios constantes. Tasas de variación media anual del período 1975-1985

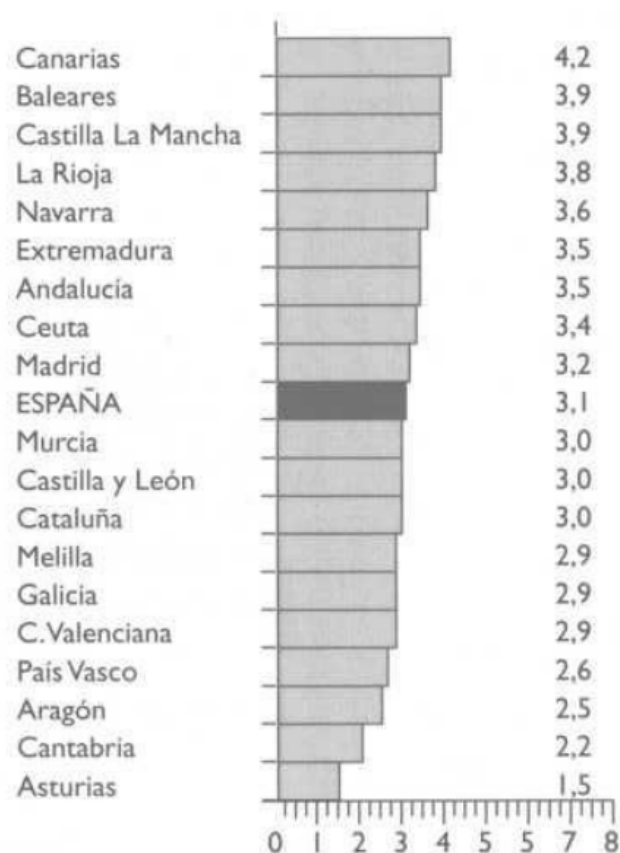


Fuente: Fundación BBVA

En 1973 empieza la crisis energética y empieza a afectar a España en 1975, año donde sucede el cambio político. La crisis afectó mucho más a las regiones más industrializadas, Cataluña, Cantabria, Asturias, y sobre todo, al País Vasco.

### Tercera etapa: 1985-1996

**Gráfico 6:** Evolución del PIB a precios constantes. Tasas de variación media anual del período 1985-1996



Fuente: Fundación BBVA

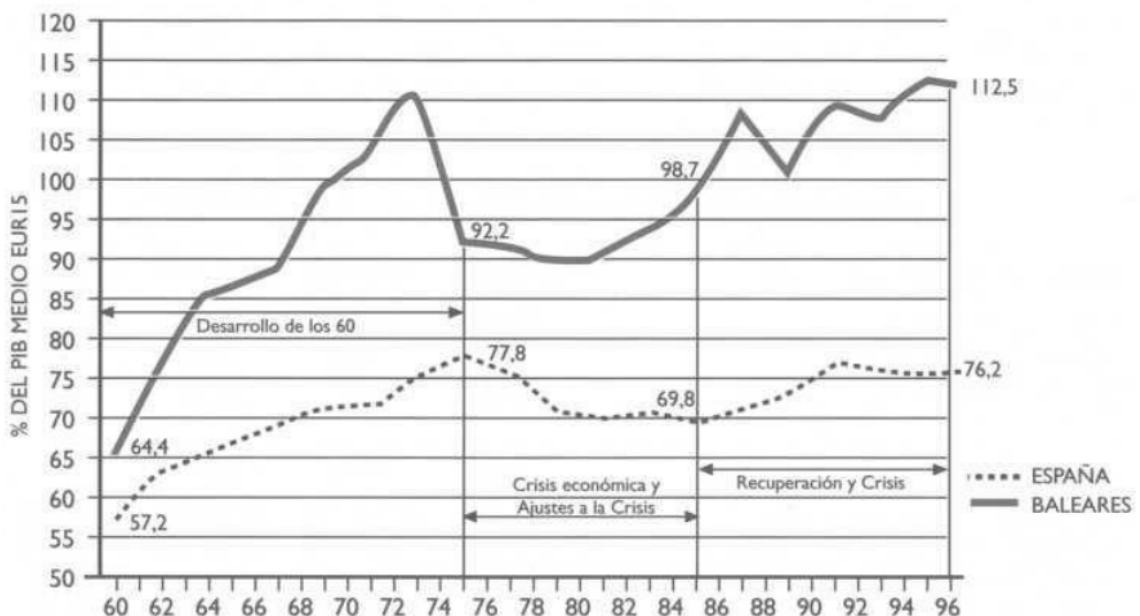
Esta etapa se caracteriza por la recuperación del desarrollo económico español. En esta etapa, tuvo un menor crecimiento económico las regiones desarrolladas industrialmente como por ejemplo, Cantabria y Asturias.

## Análisis de la situación en Baleares

Una cosa a destacar en estos tres gráficos es que Baleares y Cantabria son una de las Comunidades Autónomas que más crecen. Se puede observar que en la primera etapa Baleares crece un 8%, mientras que la media de crecimiento español es de un 6,7%. En la segunda etapa, estas dos son las que más crecen. Esto es una señal de que estas regiones no tienen una relación estrecha económicamente con el sector industrial. Y por último, en la tercera etapa, Baleares y Canarias siguen siendo las economías que más crecen, pero se puede observar que a medida que pasa el tiempo, se observa que cada vez su crecimiento es menor.

De hecho, si nos fijamos en el gráfico 6, se puede ver que Baleares es la única comunidad autónoma española cuya convergencia real supera a la media europea en este período.

**Gráfico 7:** Convergencia Real de España con la Unión Europea  
PIB per Cápita Español y Balear en % del PIB medio de U.E. del 1960 al 1996



Fuente: Fundación BBVA



Y es que la expansión económica de Baleares en este período de tiempo fue espectacular. Gran parte de la espectacular expansión económica fue gracias al turismo. Como se ha explicado anteriormente, en 1960 en España sucede el “boom turístico”, afecta mucho más a Baleares y Canarias. Esto hace que el turismo tenga mucha relevancia en la estructura económica de las Islas Baleares.

Hay muchos factores que hacen que el turismo sea una de las principales actividades de la economía balear. Una de ellas es el clima, y la localización. Baleares destacó por ser un turismo de sol y playa. Otro de los factores que influyó a que Baleares fuese la región que más creció en 1960 fue la recuperación de las economías europeas tras la Segunda Guerra Mundial y el inicio de una etapa de crecimiento económico sostenido que hace que los niveles de vida de los ciudadanos europeos mejoren inciden en favor de la recuperación de la demanda turística balear. Esto hace que el número de turistas en Baleares aumentara muchísimo. Este aumento tan grande por parte de la demanda, hizo que la oferta de servicios turísticos creciera y la capacidad de alojamiento turístico se hiciera cada vez más grande. Y como se ha dicho antes, el turismo es un sector horizontal, así que este aumento de la oferta hizo que aumentara el sector del transporte y de la construcción.

Con lo cual, el espectacular desarrollo del turismo en las Islas Baleares se ha traducido en una dependencia casi exclusiva de su economía respecto al turismo. Esto hace que Baleares dependa fuertemente del ciclo económico de las regiones de donde proviene la demanda turística.

Como se puede ver en el gráfico 4 y en el gráfico 7, Baleares en la primera etapa su crecimiento fue espectacular. Pero se ve, como en la segunda etapa, aunque es la región que más crece en España, su PIB ha disminuido. Esto se debe al impacto de la crisis energética de los setenta, ya que la demanda turística cayó. Esto también ocurre a finales de los 70, dónde hubo una segunda crisis energética. Sin embargo, la economía balear no tarda en recuperarse en ambas crisis gracias a la demanda turística procedente de los países europeos que estaban superando los efectos de la crisis del petróleo. De hecho, en la tercera etapa (1985-1989) el turismo internacional hacia las Islas Baleares crece a una tasa que duplica el ritmo de llegada de turistas extranjeros al conjunto de la geografía española.

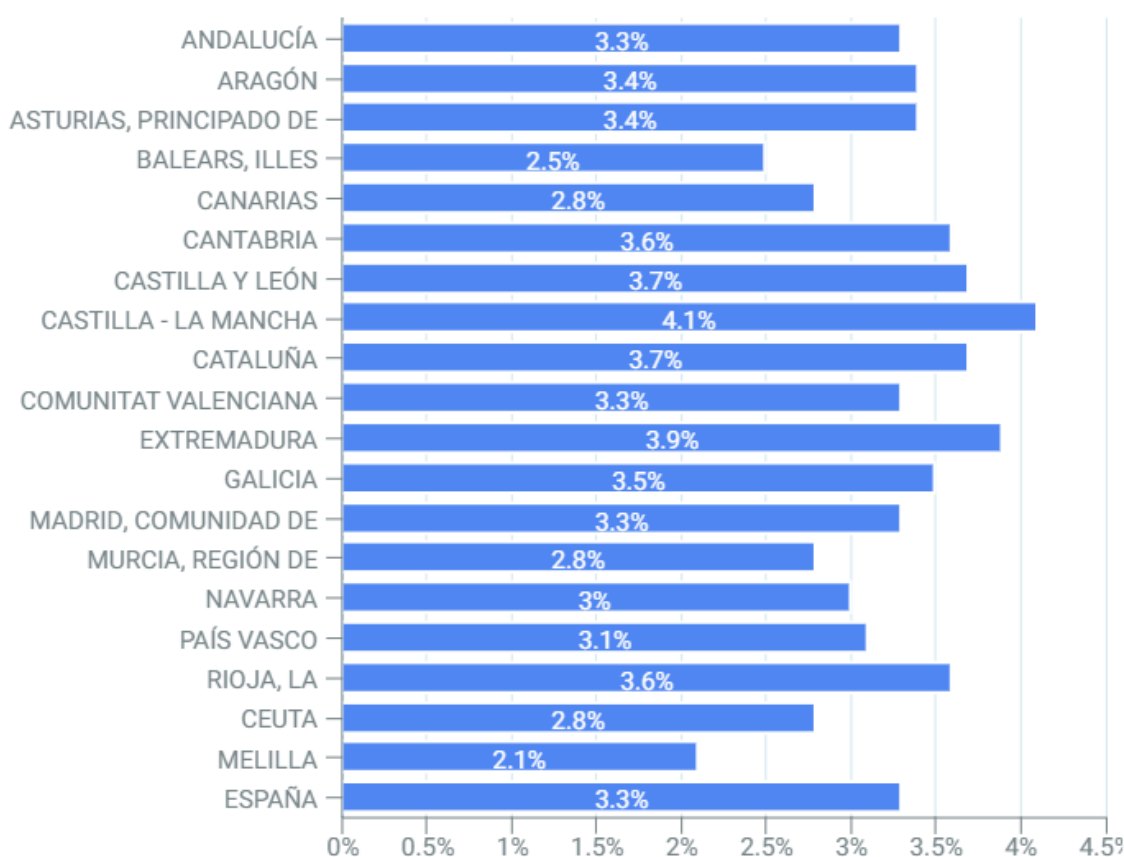
En los gráficos 5 y 6 se puede observar como la media PIB en España crece en la última etapa y la media del PIB en Baleares disminuye (aunque sigue estando por encima de la media española). Una de las causas por las que sucede esto, es porque en 1989 aparece por primera vez la palabra crisis en los estudios sobre la situación de turismo en las Islas Baleares. Uno de los factores es que aparecen otros destinos turísticos alternativos. Esto ocurre porque

Baleares no se supo adaptar a la demanda turística cambiante. Esto pone en manifiesto la dependencia de la economía balear de las actividades turísticas. Esta crisis acaba en el verano de 1993, ya que aumenta el número de turistas extranjeros, se amplía la estancia mínima y asciende la demanda de servicios complementarios. (Reig et al., 1998, 195-196)

## Análisis del Período 2000-2021

Se va a empezar este apartado con un gráfico dónde muestra el PIB per cápita por comunidades autónomas. Este gráfico se ha realizado con el porcentaje de crecimiento del PIB per cápita desde el 2000 hasta el 2021 con los datos del INE y se ha hecho una mediana de este período.

**Gráfico 8:** Mediana entre el 2000-2021 del PIB per cápita por CCAA



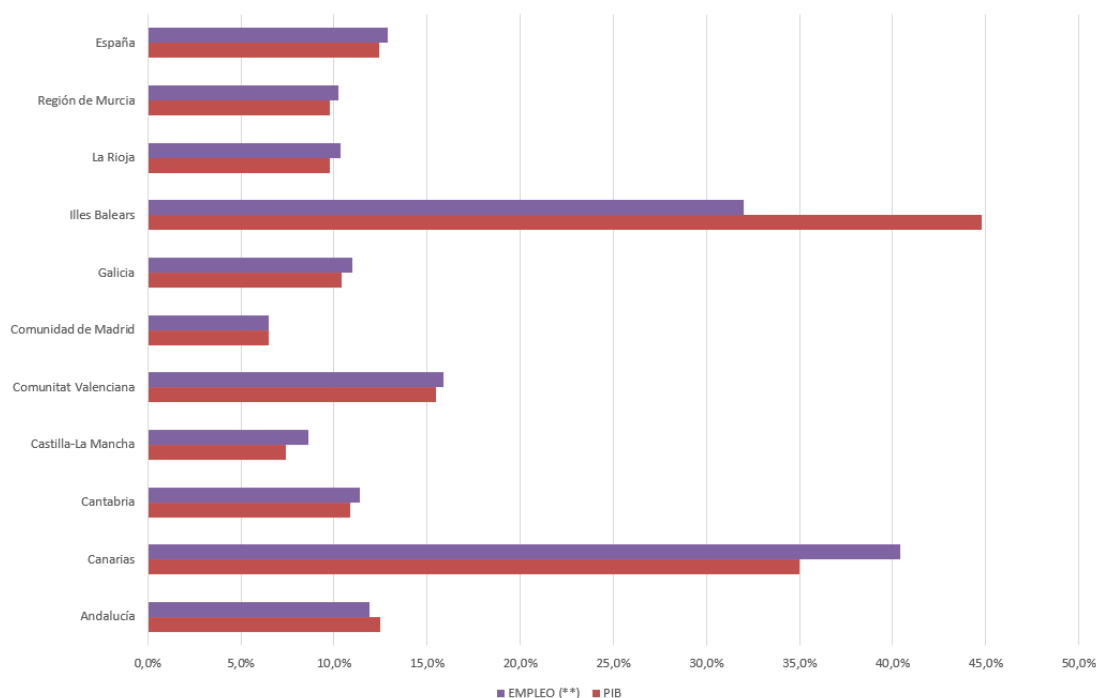
Fuente: Elaboración propia. Datos del INE

En este período ya se puede considerar que el turismo ya está asentado en la economía española, es decir, ya no tiene el impacto que tuvo en los sesenta. Se puede observar como las CCAA que más crecieron por aquel entonces, como Baleares y Canarias, a día de hoy son las CCAA que menos han crecido.

## ¿Cómo se puede pasar de estar el primero del ránking a estar de los últimos?

Pues bien, como se ha ido explicando, poco a poco, la economía de Baleares ha generado una dependencia muy grande hacia el turismo, siendo esta la principal actividad económica. De hecho, como muestra el siguiente gráfico, número 9, el peso del turismo en la economía balear ( y en Canarias) tiene el mayor impacto con diferencia que el resto de las comunidades autónomas.

**Gráfico 9:** Comparación del impacto del Turismo en Comunidades Autónomas y España, 2019



Fuente: Elaboración propia. Datos de Execltur

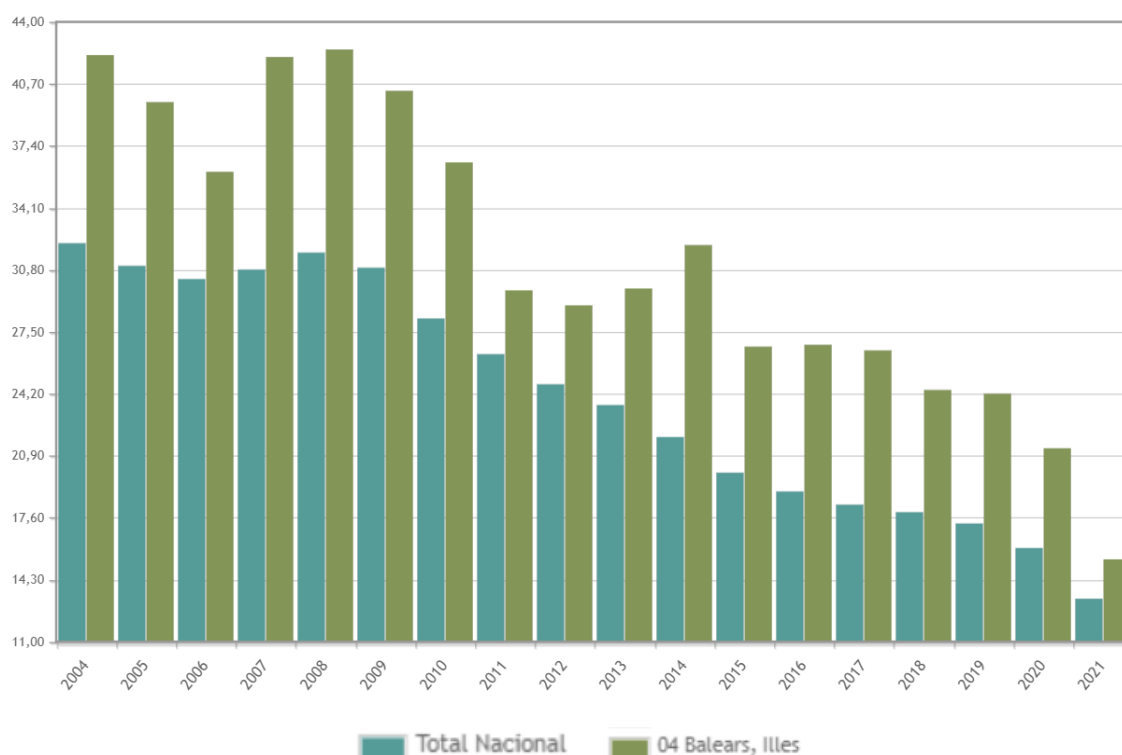
Sin embargo, como muestra el gráfico 9, es de las Comunidades Autónomas que menos ha crecido en este período. ¿Cómo puede ser esto? Por varias razones que se explican a continuación.

## Deterioro del Capital Humano

Una de esas razones se debe al deterioro del capital humano. El hecho de dedicar la mayor parte de la economía al turismo puede causar una deficiencia en los recursos de calidad para el desarrollo de otras industrias, especialmente industrias de alta tecnología con mayor valor agregado, disminuyendo así las perspectivas de un crecimiento económico sólido. Estas industrias suelen necesitar trabajadores educados que posean diplomas universitarios. Lo cierto es que muchos de los jóvenes no están dispuestos a seguir con los estudios, ya que se pueden sentir impulsados por las oportunidades de ingreso en el sector del turismo. (Kožić 1)

Como se puede observar en el gráfico 10, Baleares tiene un abandono educativo temprano mucho más elevado que la media española. Nos referimos con abandono educativo temprano a : “Abandono educativo temprano de la educación-formación es el porcentaje de personas de 18 a 24 años que no ha completado la 2º etapa de educación secundaria, y no ha seguido ningún tipo de formación” (INE).

**Gráfico 10:** Abandono educativo temprano de la población de 18 a 24 años por CCAA y periodo.



Fuente: INE

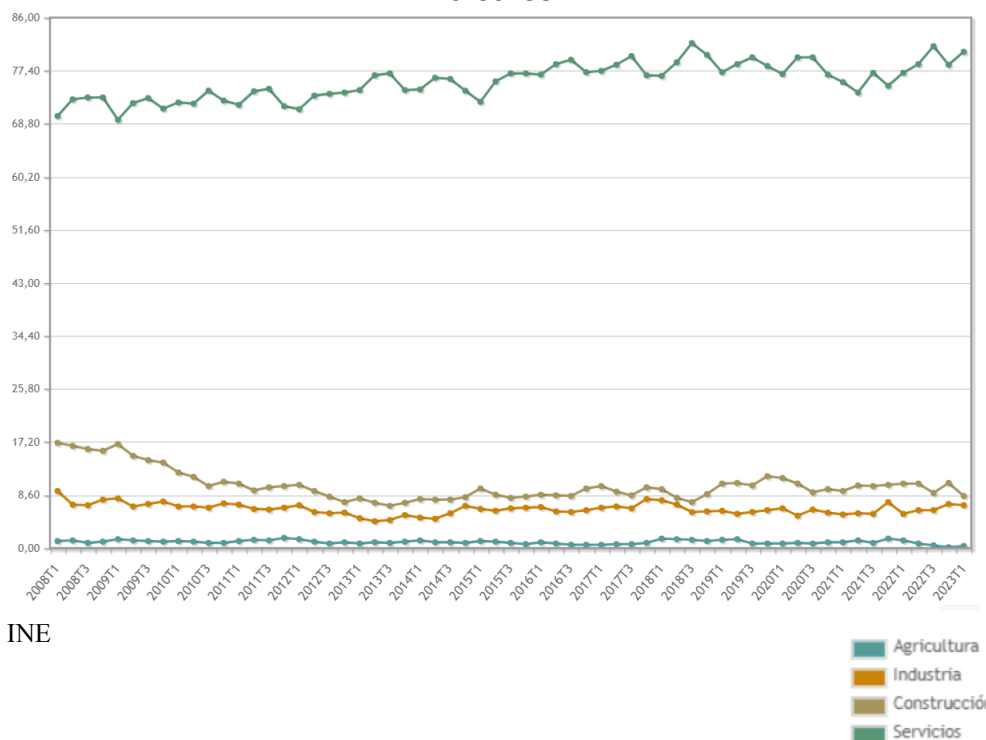
Como se puede observar en el gráfico, los jóvenes en Baleares abandonan los estudios a una edad muy temprana. Una de las razones es porque puedes acceder a puestos de trabajo sin tener grandes estudios en el sector turístico. Esto hace que muchos de los jóvenes se pongan a trabajar y no sigan estudiando, con lo cual, el capital humano se deteriora y la productividad también.

## La enfermedad Holandesa

La teoría de Rybchinsky dice que frente a un aumento en la dotación de un factor se habrá de producir un aumento absoluto en la cantidad producida del bien que utiliza dicho factor en forma intensiva y una disminución (también absoluta) en la cantidad producida del otro bien. (De Pablo, n.d.).

Esta teoría es un poco lo que ha pasado en el caso de Baleares con el turismo. La economía insular se ha centrado tanto en el sector de servicios, que ha dejado de lado el sector agrícola e industrial. Como se puede observar en el gráfico 11, hay una diferencia muy grande entre el sector de los servicios y el resto en la contribución del PIB en Baleares.

**Gráfico 11:** Distribución porcentual de los activos por sector económico en Baleares



Fuente: INE

El teorema de Rybchinsky puede conducir al declive de una industria en particular e incluso a una disminución del potencial económico de todo país o región. Esto lleva a un aumento de la inflación, un aumento del tipo de cambio y una disminución del PIB. Cuando ocurre esto, hablamos de la “enfermedad holandesa”. (Howell, 2023)

“Baleares y Canarias los mismos autores, Capó y otros (2007b) consideran que ambas economías pueden estar bajo el signo de la “enfermedad holandesa” que pudieron padecer determinadas economías sujetas a un rápido cambio con el fin de encontrar nuevas utilidades para exportar sus recursos naturales. En este contexto, se hace el parangón con economías turísticas y el uso creciente de recursos naturales para su crecimiento cuyo futuro puede estar comprometido” (Aguiló, 2010, 27)

## Conclusión

El turismo tiene un papel fundamental en la economía española, y sobre todo en la economía de Baleares. Como hemos podido ver, el sector que más contribuye al PIB de las Baleares es el sector de servicios, y dentro de este, la actividad principal es el turismo.

Hemos podido observar, que en 1959, cuando se firmó el Plan de Estabilización en España y se acabó la economía autárquica, esto supuso para España un aumento de riqueza increíble, especialmente para Baleares. Pues como hemos visto, Baleares fue de las Comunidades Autónomas que más creció en la segunda mitad del siglo XX.

Sin embargo, al empezar el siglo XXI, se ha podido observar que Baleares ha sido de las Comunidades Autónomas que menos ha crecido. Esto ha sucedido a causa del deterioro del capital humano, ya que muchos de los ciudadanos han dejado de estudiar para ponerse a trabajar, puesto que en el sector turístico hay muchos puestos de trabajo los cuales no necesitan estudios y esto ha hecho que disminuya la productividad del país y la industrialización.

Por otra parte, Baleares vive prácticamente del turismo, con lo cual, ha utilizado todos sus recursos en este sector, dejando de lado el resto de los sectores.

“Es cierto que el desarrollo del turismo ha comportado sobre la economía balear efectos positivos de notable magnitud, llevando a su población a ocupar el primer lugar del ranking de las regiones españolas en función de sus ingresos medios, pero también lo es que ha acarreado una serie de costes sociales que

han incidido especialmente sobre el medio ambiente y los recursos naturales de las Islas, debido, entre otros factores, a que la expansión de la oferta turística en la región no siempre ha estado presidida por una planificación adecuada.” (Reig et al., 1998, 193).

Para concluir, el turismo es un sector muy importante en la economía de Baleares, pero masificar el turismo y que prácticamente la única fuente de ingresos que recibas sea de este, puede perjudicar a largo plazo.

## Referencias

Cuadrado Roura, Juan R., and José M<sup>a</sup>. López Morales. "El turismo: Un sector clave en la economía española." *ResearchGate*, Febrero 2011, [https://www.researchgate.net/profile/Juan-Cuadrado-Roura/publication/231359757\\_El\\_turismo\\_Un\\_sector\\_clave\\_en\\_la\\_economia\\_espanola/links/54b6820e0cf24eb34f6d273f/El-turismo-Un-sector-clave-en-la-economia-espanola.pdf](https://www.researchgate.net/profile/Juan-Cuadrado-Roura/publication/231359757_El_turismo_Un_sector_clave_en_la_economia_espanola/links/54b6820e0cf24eb34f6d273f/El-turismo-Un-sector-clave-en-la-economia-espanola.pdf). Accessed 26 April 2023.

"OECD TOURISM TRENDS AND POLICIES 2020." *OECD*, <https://www.oecd.org/cfe/tourism/OECD-Tourism-Trends-Policies%202020-Highlights-ENG.pdf>. Accessed 7 May 2023.

Coll, Francisco. "La economía española crece gracias al turismo | Artículo de opinión en Hosteltur." *Hosteltur*, 7 February 2023, [https://www.hosteltur.com/comunidad/005317\\_la-economia-espanola-crece-gracias-al-turismo.html](https://www.hosteltur.com/comunidad/005317_la-economia-espanola-crece-gracias-al-turismo.html). Accessed 7 May 2023.

Cuadrado-Roura, Juan R., and José M<sup>a</sup> López Morales. "El turismo, motor del crecimiento y de la recuperación de la economía española." *CORE*, 4 2015, <https://core.ac.uk/download/pdf/58911054.pdf>. Accessed 8 May 2023.

TURNER, Louis, and John ASH. *ECONOMIA E HISTORIA DEL TURISMO ESPAÑOL DEL SIGLO XX - Rafael Vallejo Pousada*, <https://addi.ehu.es/bitstream/handle/10810/37941/5934-21778-1-PB.pdf?sequence=1&allowed=y>. Accessed 8 May 2023.

Balaguer, Jacint, and Manuel Cantavella-Jordá. "Tourism As a Long-Run Economic Growth Factor: The Spanish Case." *ResearchGate*, 2000, [https://www.researchgate.net/publication/24075033\\_Tourism\\_As\\_a\\_Long-Run\\_Economic\\_Growth\\_Factor\\_The\\_Spanish\\_Case](https://www.researchgate.net/publication/24075033_Tourism_As_a_Long-Run_Economic_Growth_Factor_The_Spanish_Case). Accessed 9 May 2023.

Torres Solé, Teresa, and Mercè Sala Ríos. "El turismo como elemento de crecimiento económico en el ámbito español | Torres Solé | Papers de Turisme." *Turisme Comunitat Valenciana*, 2008, <http://www.turisme.gva.es/ojs/index.php/Papers/article/view/49/45>. Accessed 9 May 2023.

Gobierno de España. "Plan de impulso para el sector turístico: Hacia un turismo seguro y sostenible." *La Moncloa*, 20 June 2020, [https://www.lamoncloa.gob.es/serviciosdeprensa/notasprensa/industria/Documents/2020/20062020\\_PlanTurismo.pdf](https://www.lamoncloa.gob.es/serviciosdeprensa/notasprensa/industria/Documents/2020/20062020_PlanTurismo.pdf). Accessed 9 May 2023.

GUARNER CALAF, CATALINA. "España, análisis de una realidad: la economía española entre 1850 y 2015." *Revista cuatrimestral de las Facultades de Derecho y Ciencias Económicas y Empresariales*, 2017, p. 20, [https://www.google.es/url?sa=i&url=https%3A%2F%2Frevistas.comillas.edu%2Findex.php%2Frevistaicade%2Farticle%2Fdownload%2F8416%2F8422%2F&psig=AOvVaw1wWm7iafUROUvkMZWlaoCT&ust=1683834820473000&source=images&cd=vfe&ved=0CBMQjhXqFwoTCICDvNXD6\\_4CFQAAAAAdAAAAABA](https://www.google.es/url?sa=i&url=https%3A%2F%2Frevistas.comillas.edu%2Findex.php%2Frevistaicade%2Farticle%2Fdownload%2F8416%2F8422%2F&psig=AOvVaw1wWm7iafUROUvkMZWlaoCT&ust=1683834820473000&source=images&cd=vfe&ved=0CBMQjhXqFwoTCICDvNXD6_4CFQAAAAAdAAAAABA).



Arribas Train, Jorge. "Crecimiento económico y convergencia. España y la UE-15 (1960-2019)." 2020, <https://zaguan.unizar.es/record/101100/files/TAZ-TFG-2020-2347.pdf>. Accessed 10 May 2023.

"La población balear creció un 171% en el siglo XX por el turismo." *Diario de Mallorca*, 2 October 2007, <https://www.diariodemallorca.es/mallorca/2007/10/02/poblacion-balear-crecio-171-siglo-4345087.html>. Accessed 11 May 2023.

Kozić, Ivan. "Can tourism development induce deterioration of human capital?" *Annals of Tourism Research*, vol. 77, 2019, pp. 168-170. ELSEVIER, <https://www.sciencedirect.com/science/article/abs/pii/S0160738318301488?via%3Dihub>

Aguiló, E. (2010). Una panorámica de la Economía del Turismo en España. *Cuadernos de Economía*, 33(91), 005-042. [https://repositorio.uam.es/bitstream/handle/10486/9082/47903\\_1.pdf](https://repositorio.uam.es/bitstream/handle/10486/9082/47903_1.pdf)

De Pablo, J. C. (n.d.). *Untitled*. SEDICI. Retrieved May 15, 2023, from [http://sedici.unlp.edu.ar/bitstream/handle/10915/9035/Documento\\_completo.pdf?sequence=1&isAllowed=y](http://sedici.unlp.edu.ar/bitstream/handle/10915/9035/Documento_completo.pdf?sequence=1&isAllowed=y)

Howell, J. (2023, May 1). *Teorema de Rybczynski: significado y posibles consecuencias ...* studiovladimirs. Retrieved May 15, 2023, from <https://es-8679.studiovladimirs.cz/teorema-rybchinskogo-smysl-i-posledstviya-3342>

Reig, E., Reig Martínez, E., & Picazo Tadeo, A. J. (1998). *Capitalización y crecimiento de la economía balear, 1955-1996*. Fundación BBV, Documenta. [https://www.fbbva.es/wp-content/uploads/2018/06/1998\\_li\\_000069\\_rei\\_cap.pdf](https://www.fbbva.es/wp-content/uploads/2018/06/1998_li_000069_rei_cap.pdf)

Vallejo Pousada, R. (n.d.). ECONOMIA E HISTORIA DEL TURISMO ESPAÑOL DEL SIGLO XX. *Historia Contemporánea*, 25(2002), 203-232. <https://ojs.ehu.eus/index.php/HC/article/view/5934/5614>